



ТЕРРИТОРИАЛЬНЫЙ ОРГАН
ФЕДЕРАЛЬНОЙ СЛУЖБЫ
ГОСУДАРСТВЕННОЙ СТАТИСТИКИ
ПО КАМЧАТСКОМУ КРАЮ

О ФИНАНСОВОМ СОСТОЯНИИ ОРГАНИЗАЦИЙ КАМЧАТСКОГО КРАЯ

январь – ноябрь 2023 года

12.02.2024

СОДЕРЖАНИЕ

Сальдированный финансовый результат организаций	3
Прибыль организаций	6
Убыток организаций	9
Доля организаций, получивших прибыль(убыток)	12
Просроченная кредиторская задолженность организаций	15
Просроченная дебиторская задолженность организаций	17

1

**Сальдированный финансовый
результат организаций**

САЛЬДИРОВАННЫЙ ФИНАНСОВЫЙ РЕЗУЛЬТАТ ОРГАНИЗАЦИЙ

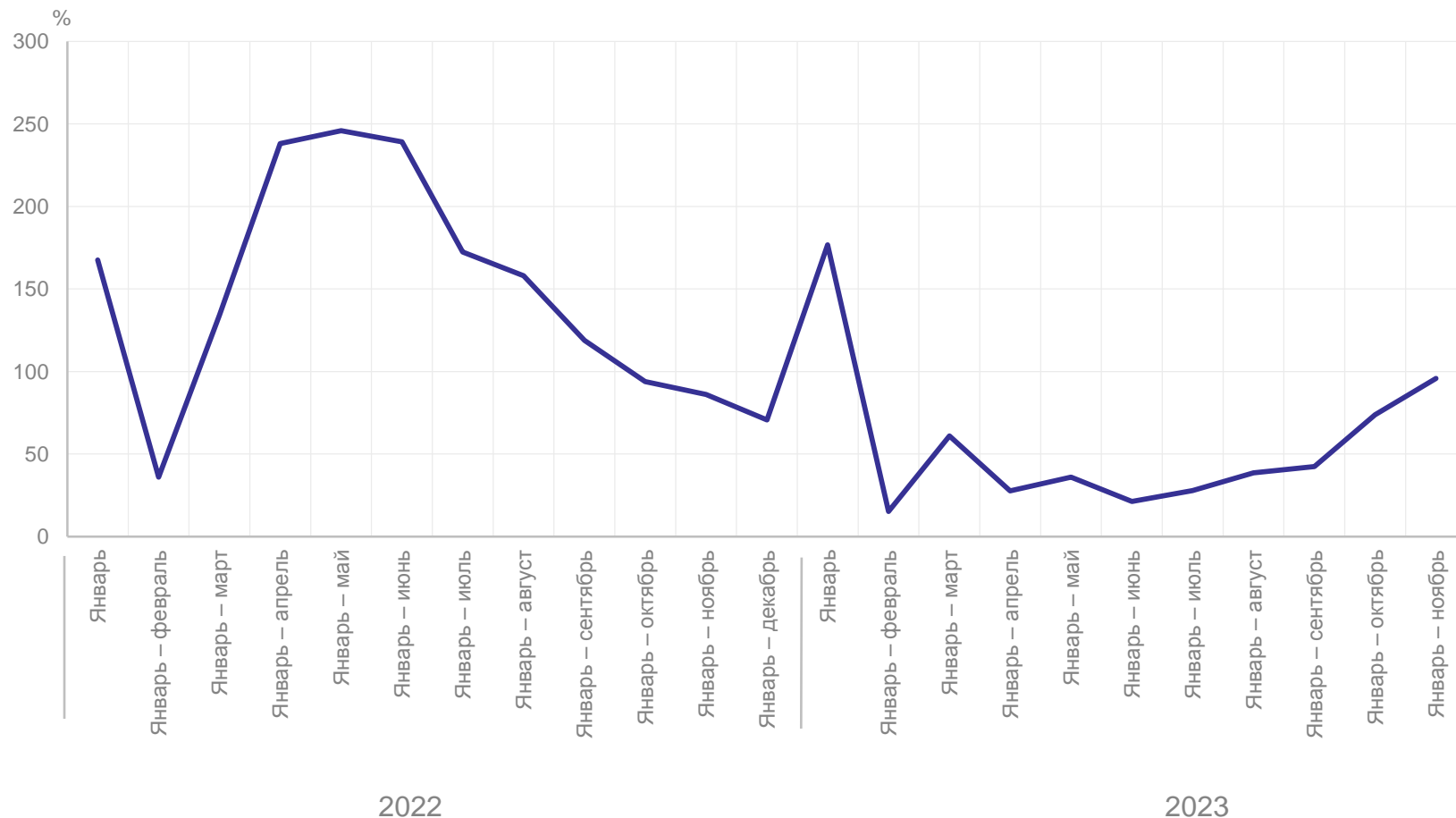
январь – ноябрь 2023 года

КАМЧАТСТАТ

43 089,0 млн рублей

95,7% к январю – ноябрю
2022 года

в % к соответствующему периоду предыдущего года



САЛЬДИРОВАННЫЙ ФИНАНСОВЫЙ РЕЗУЛЬТАТ ОРГАНИЗАЦИЙ ПО ВИДАМ ЭКОНОМИЧЕСКОЙ ДЕЯТЕЛЬНОСТИ

КАМЧАТСТАТ

январь – ноябрь 2023 года

в % к соответствующему периоду
предыдущего года

миллионов рублей

Сельское, лесное хозяйство, охота,
рыболовство и рыбоводство



68,6

Обрабатывающие производства



219,7

Деятельность по операциям
с недвижимым имуществом

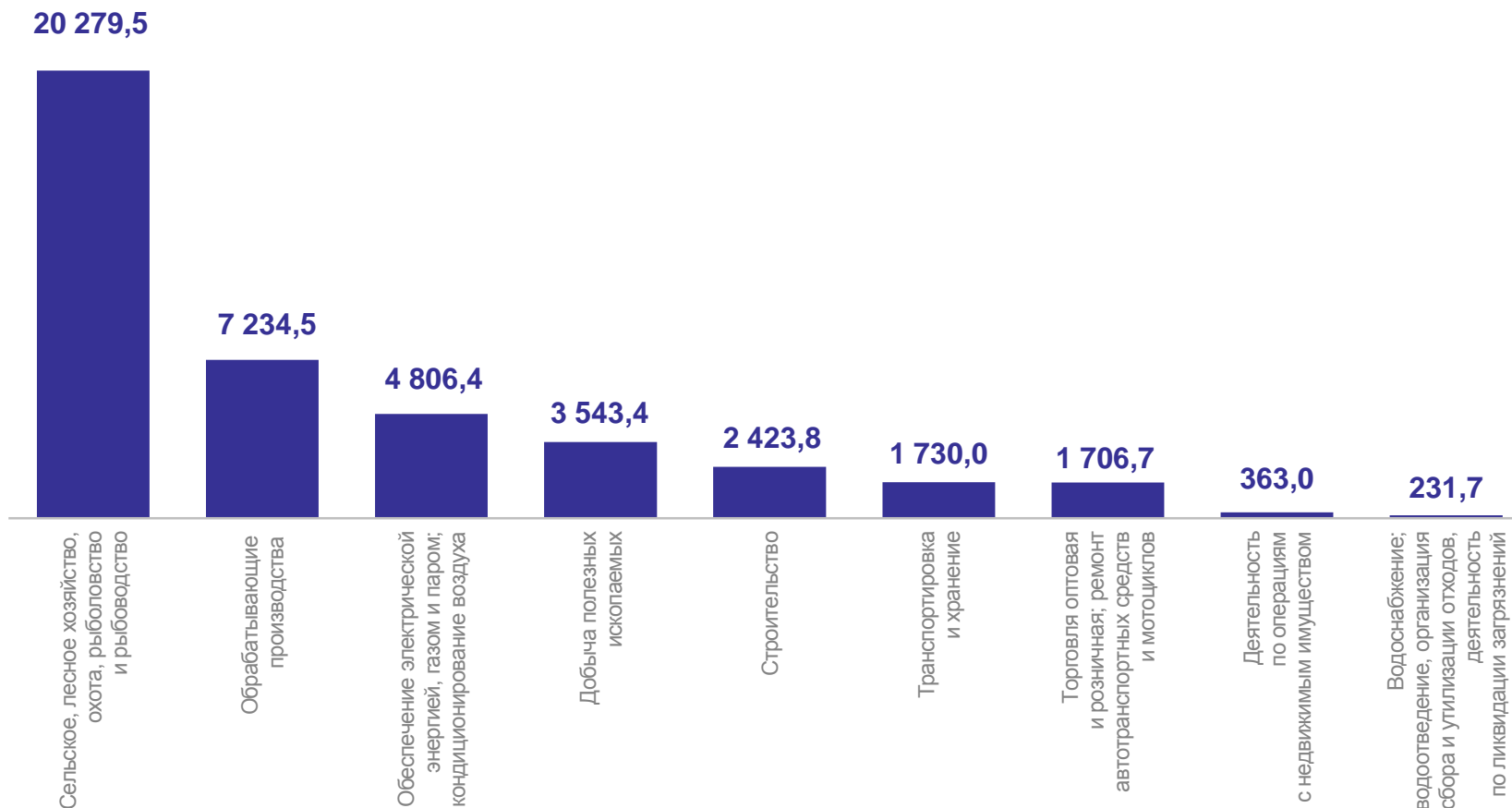


246,6

Водоснабжение; водоотведение,
организация сбора и утилизации
отходов, деятельность
по ликвидации загрязнений



110,5



2

Прибыль организаций



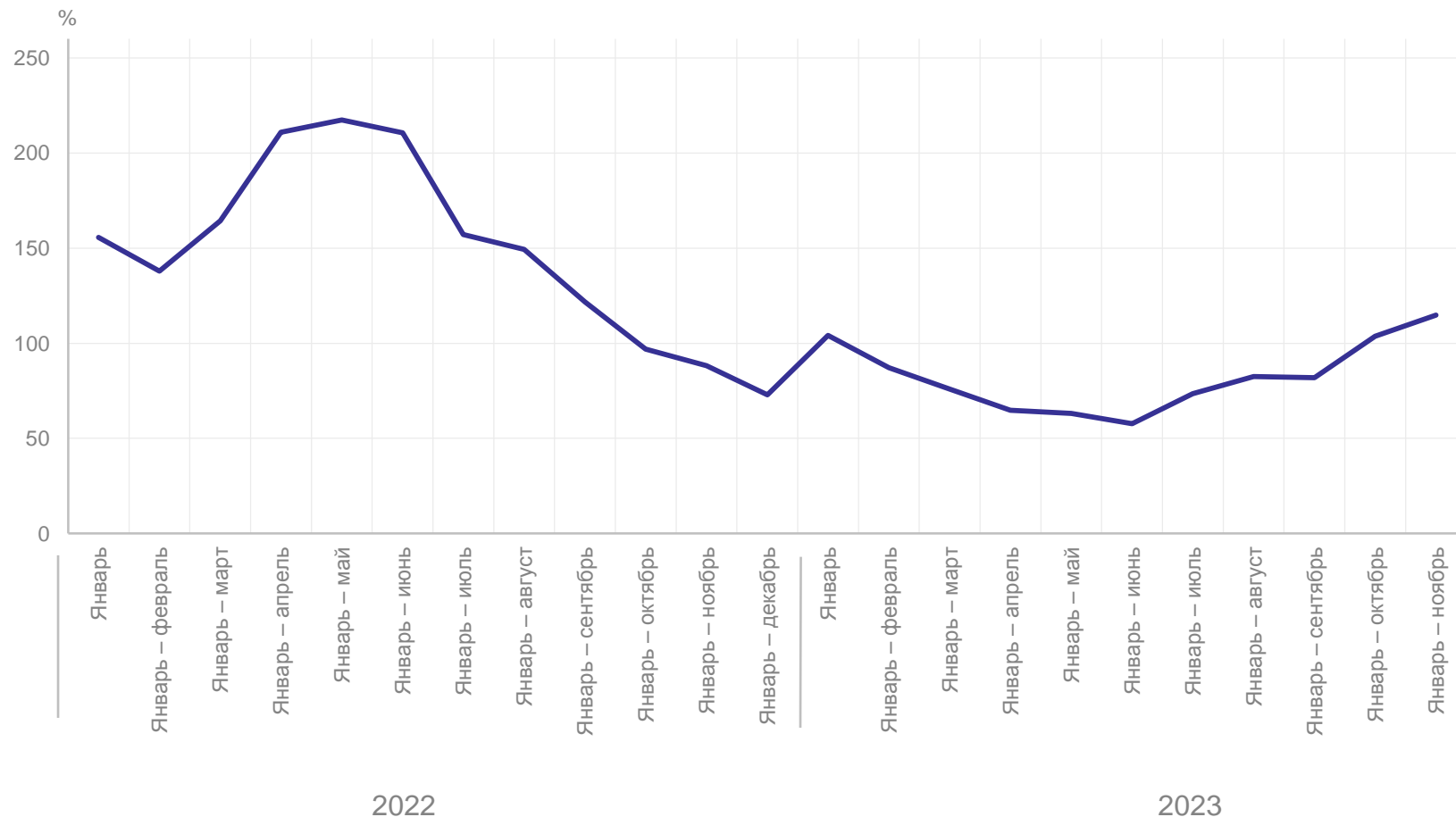
ПРИБЫЛЬ ОРГАНИЗАЦИЙ

январь – ноябрь 2023 года

56 635,9 млн рублей

114,8% к январю – ноябрю 2022 года

в % к соответствующему периоду предыдущего года



ПРИБЫЛЬ ОРГАНИЗАЦИЙ ПО ВИДАМ ЭКОНОМИЧЕСКОЙ ДЕЯТЕЛЬНОСТИ

январь – ноябрь 2023 года

в % к соответствующему периоду
предыдущего года

Сельское, лесное хозяйство, охота,
рыболовство и рыбоводство



88,2

Обеспечение электрической
энергией, газом и паром;
кондиционирование воздуха



277,7

Транспортировка и хранение



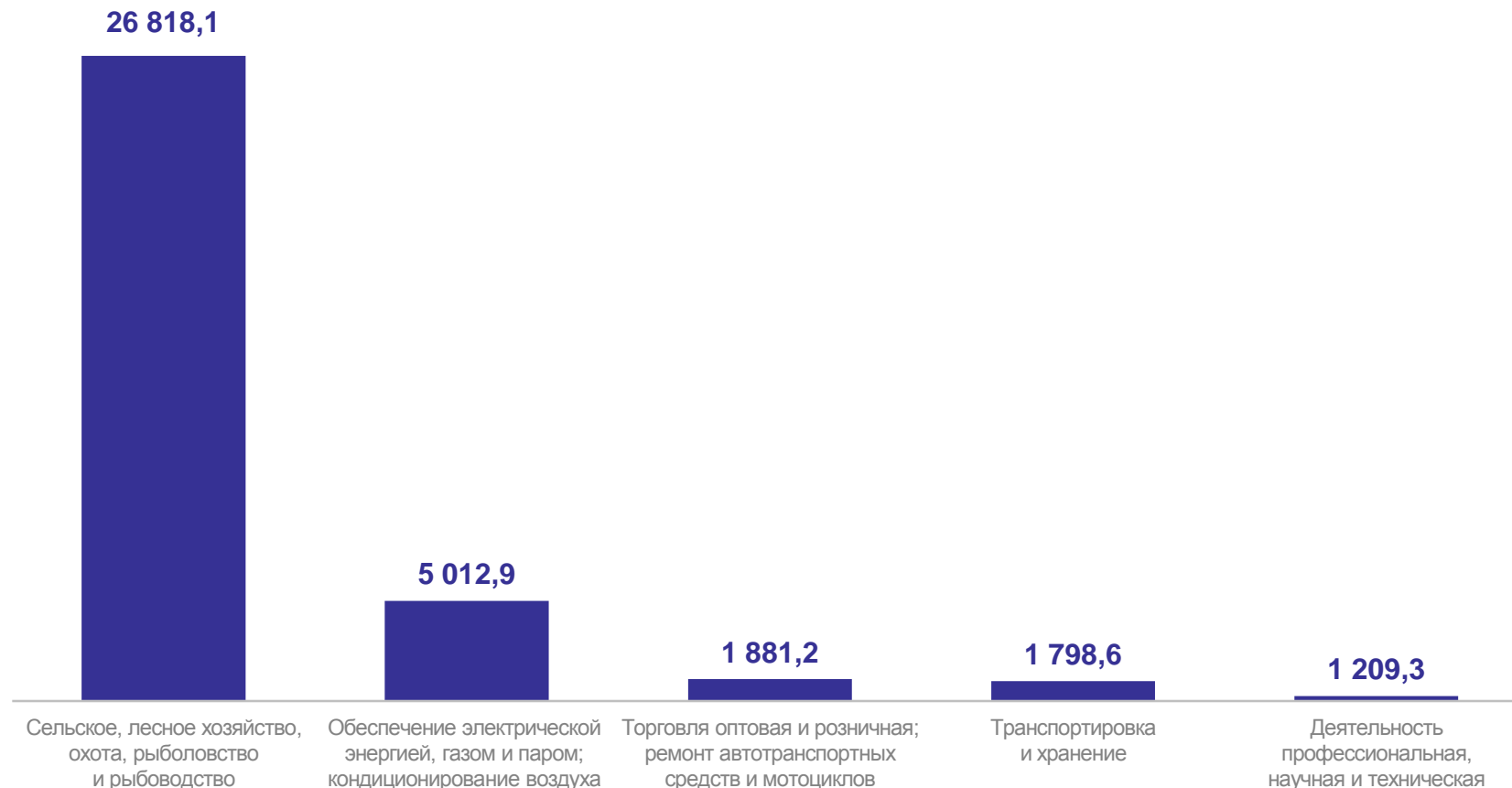
120,1

Деятельность
профессиональная, научная
и техническая



2 769,2

миллионов рублей



3

Убыток организаций

УБЫТОК ОРГАНИЗАЦИЙ

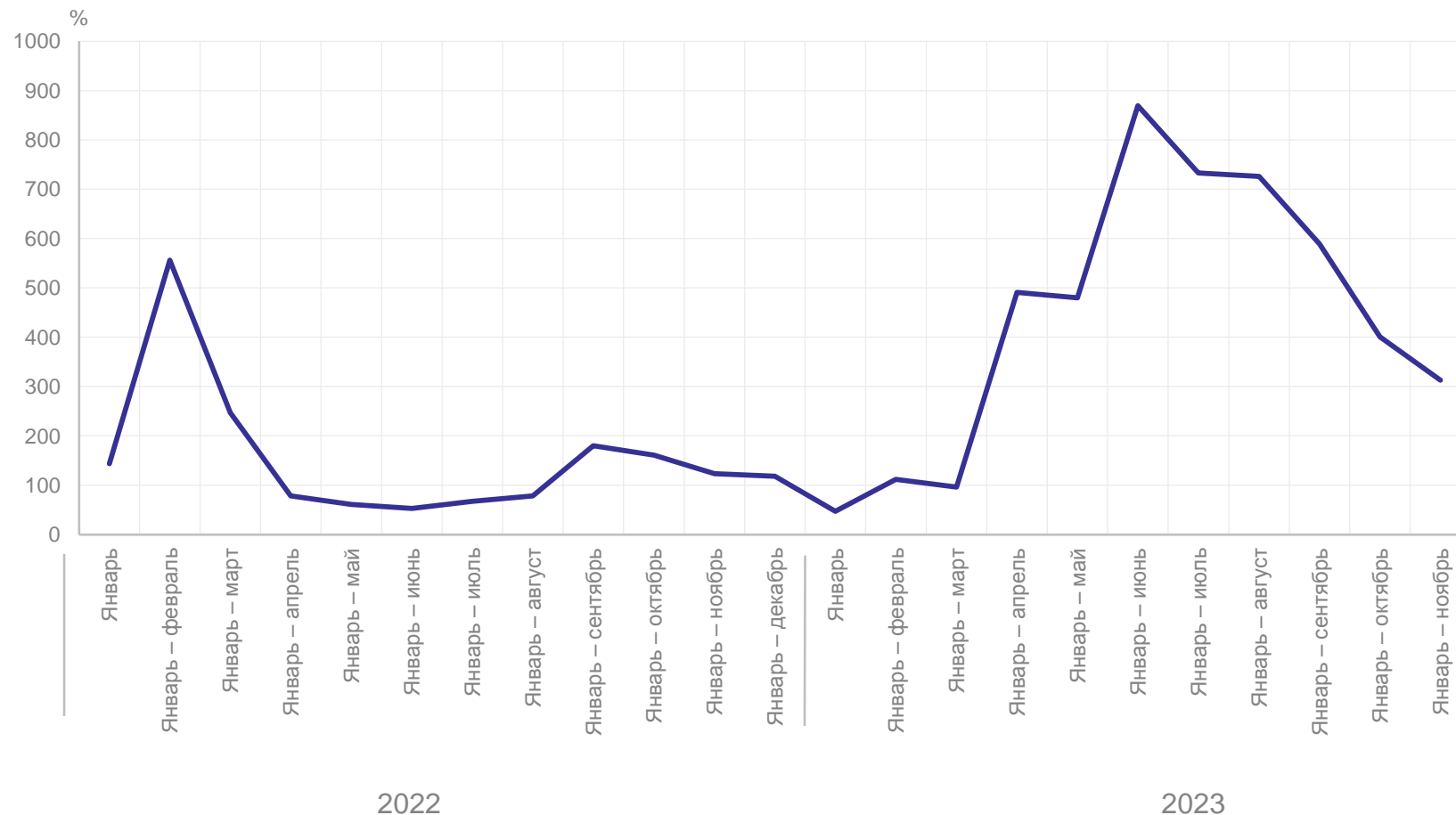
январь – ноябрь 2023 года

КАМЧАТСТАТ

13 546,9 млн рублей

313,0% к январю – ноябрю 2022 года

в % к соответствующему периоду предыдущего года



УБЫТОК ОРГАНИЗАЦИЙ ПО ВИДАМ ЭКОНОМИЧЕСКОЙ ДЕЯТЕЛЬНОСТИ

январь – ноябрь 2023 года

в % к соответствующему периоду
предыдущего года

Сельское, лесное хозяйство, охота,
рыболовство и рыбоводство



750,0

Обеспечение электрической энергией,
газом и паром; кондиционирование
воздуха



173,0

Торговля оптовая и розничная;
ремонт автотранспортных
средств и мотоциклов



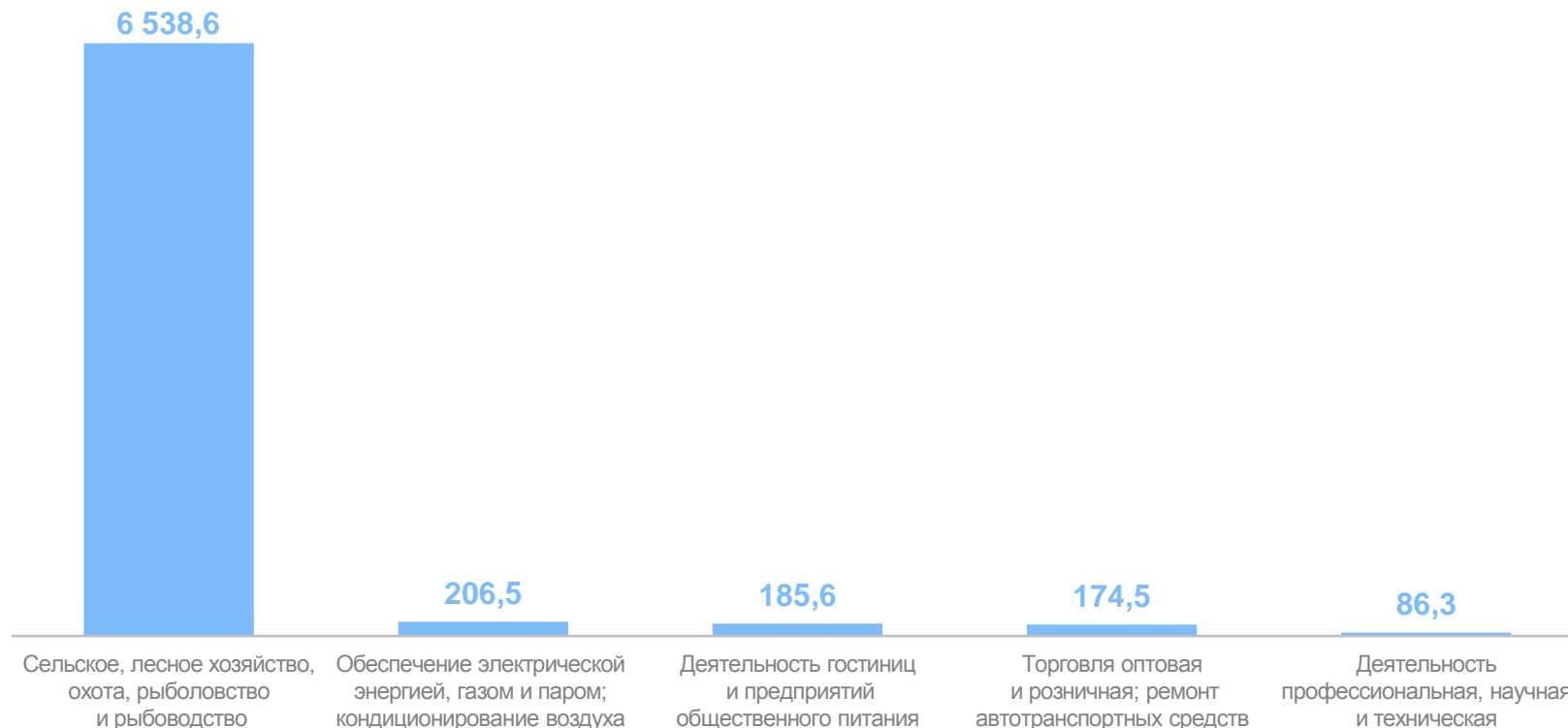
126,7

Деятельность профессиональная,
научная и техническая



30,6

миллионов рублей



4

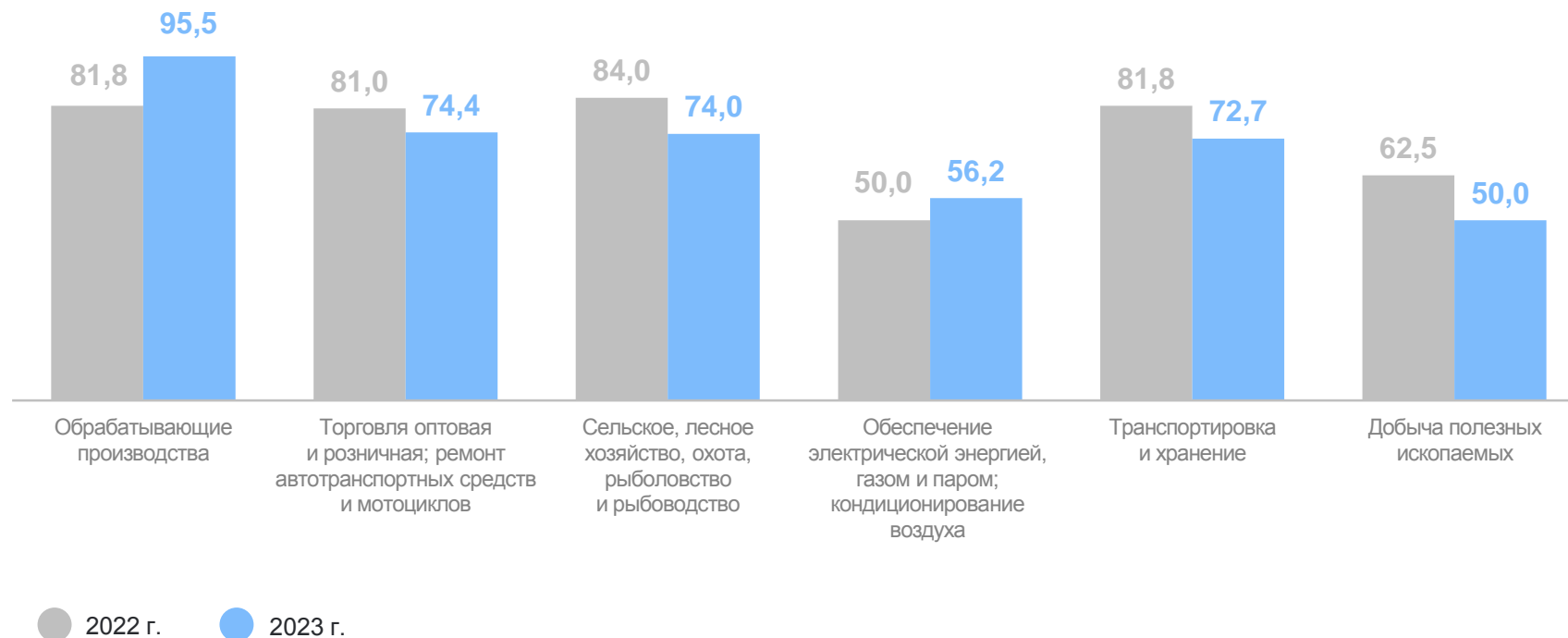
Доля организаций, получивших
прибыль (убыток)

ДОЛЯ ПРИБЫЛЬНЫХ ОРГАНИЗАЦИЙ

в % к общему числу организаций

69,1 январь – ноябрь
2023 года

72,6 январь – ноябрь
2022 года

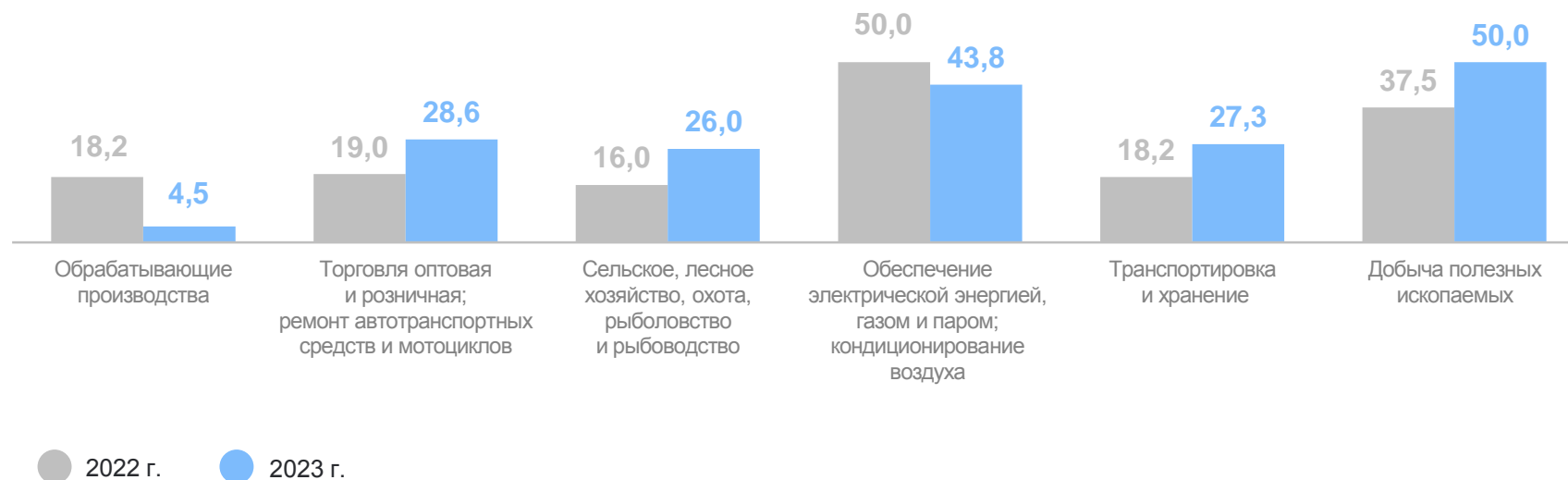


ДОЛЯ УБЫТОЧНЫХ ОРГАНИЗАЦИЙ

в % к общему числу организаций

30,9 январь – ноябрь
2023 года

27,4 январь – ноябрь
2022 года



5

**Просроченная кредиторская
задолженность организаций**

ПРОСРОЧЕННАЯ КРЕДИТОРСКАЯ ЗАДОЛЖЕННОСТЬ ОРГАНИЗАЦИЙ

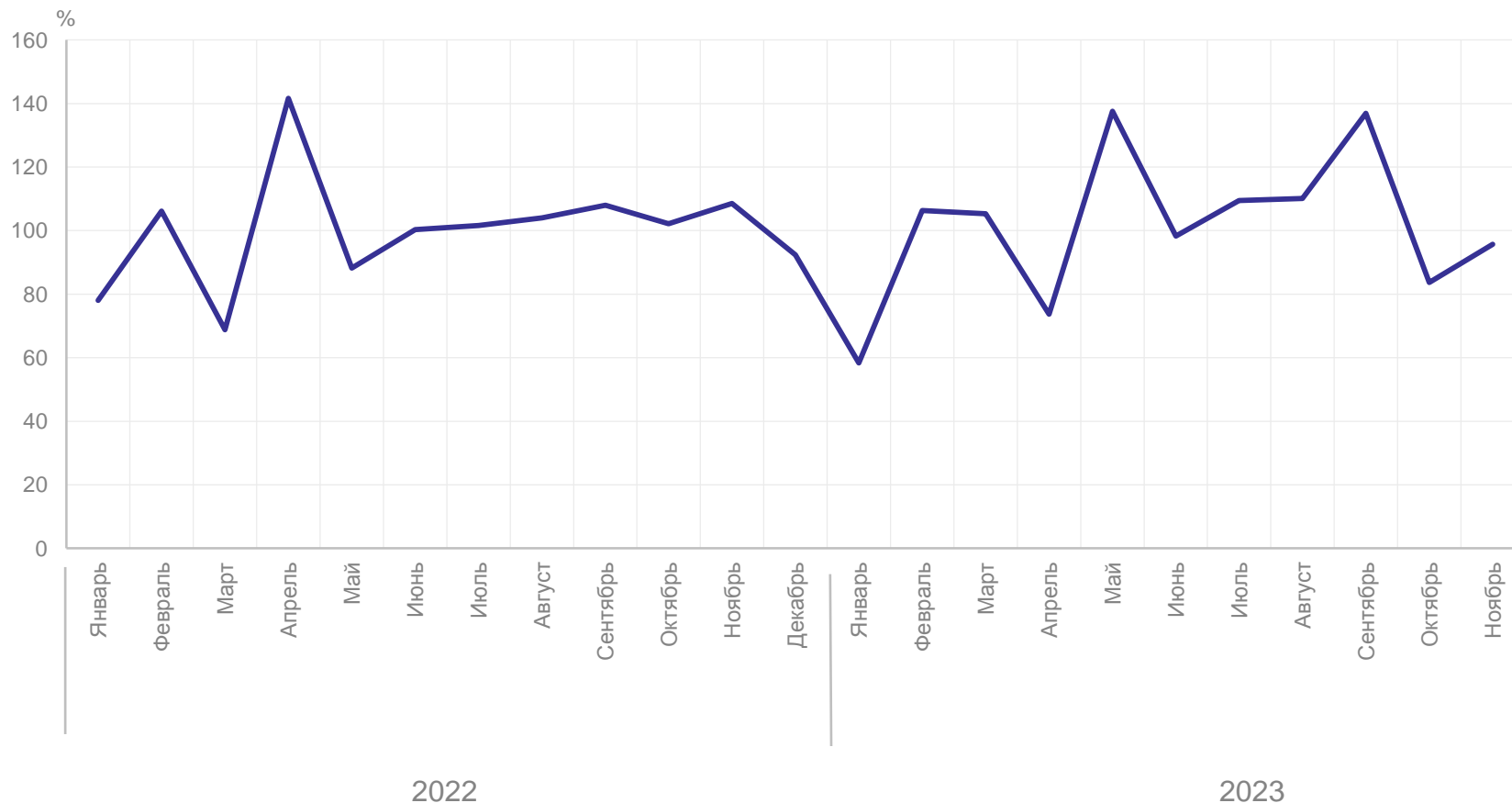
на конец ноября 2023 года

1 661,2 млн рублей

95,7% к концу октября 2023 года

1,6% к общему объему кредиторской задолженности

в % к соответствующему периоду предыдущего года



6

**Просроченная дебиторская
задолженность организаций**

ПРОСРОЧЕННАЯ ДЕБИТОРСКАЯ ЗАДОЛЖЕННОСТЬ ОРГАНИЗАЦИЙ

на конец ноября 2023 года

7 651,4 млн рублей

99,0% к концу октября 2023 года

5,1% к общему объему кредиторской задолженности

в % к предыдущему месяцу

